DE LEONI INFORMATICA

PIATTAFORMA ANPR · FORZE DI POLIZIA

MunipolEagle

Lettura targhe e controllo dei veicoli in tempo reale per la Polizia Locale e le forze dell'ordine.



TARGA RILEVATA

GA 482 KP

LETTURA 06/10 · 08:42:17

Varco Nord · Telecamera 02

Assicurazione	VALIDA
Revisione	SCADUTA
Blacklist	NESSUNA

Avviso inviato agli agenti

Tutte le marche

Hikvision, Tattile, Selea, TVT e Vega, anche su impianti esistenti.

Controllo veicoli

Assicurazione e revisione verificate sul Portale dell'Automobilista.

Avvisi immediati

Esiti e targhe segnalate arrivano subito sul telefono, anche alle altre forze dell'ordine.

COME FUNZIONA

Dal varco all'agente, in diretta

MunipolEagle collega le telecamere di lettura targhe del territorio a una piattaforma cloud. Per ogni veicolo in transito interroga le banche dati della Motorizzazione e porta l'esito al Comando: in centrale e sul telefono degli agenti.

1 **Telecamera**
Legge la targa e scatta le foto del veicolo

2 **Piattaforma**
Riceve il transito e lo registra in archivio

3 **Motorizzazione**
Verifica assicurazione e revisione del veicolo

4 **Comando**
Avvisa la centrale e gli agenti in strada

Cosa cambia per il Comando

Controlli mirati

Gli agenti fermano i veicoli con un'irregolarità reale: assicurazione scaduta, revisione non fatta o targa segnalata.

Zero trascrizioni

La verifica parte da sola a ogni passaggio. Nessuna targa da copiare, nessuna consultazione da avviare a mano.

Tutto documentato

Ogni transito resta in archivio con foto, data, ora, varco ed esito della verifica, pronto per gli atti.

Compatibile con le telecamere già installate

Hikvision · Tattile · Selea · TVT · Vega

BLACKLIST E AVVISI IN TEMPO REALE

Intervenire prima, non dopo

Una telecamera che registra soltanto aiuta a ricostruire i fatti, ma a reato avvenuto. Con blacklist e avvisi in tempo reale, il passaggio di un veicolo già noto alle forze dell'ordine diventa l'occasione per intervenire.

SI AGISCE DOPO

Senza avviso

1. Il veicolo passa sotto il varco.
2. Il passaggio viene registrato, ma nessuno viene avvisato.
3. Lo si ritrova solo dopo, cercando nell'archivio a reato avvenuto.

Indagine a posteriori

SI AGISCE PRIMA

Con MunipolEagle

1. Un veicolo segnalato passa sotto il varco.
2. Gli agenti ricevono subito l'avviso sul telefono, con targa, varco e motivazione.
3. Le pattuglie di tutte le forze di polizia collegate possono intercettarlo e fermarlo.

Intervento preventivo

Come funziona l'avviso

Liste del Comando

Il Comando inserisce le targhe da intercettare, con motivazione e scadenza.

Blacklist generale

Una segnalazione vale su tutti i varchi della rete, anche di altri Comandi e forze di polizia.

Avviso a chi serve

Lo ricevono gli agenti autorizzati:
Polizia Locale,
Carabinieri,
Polizia di Stato,
Guardia di Finanza.

Ogni targa segnalata che passa è un'occasione per fermarla.

I SERVIZI DI BASE

Ogni passaggio, verificato

Lettura targhe multimarca

Le telecamere ANPR inviano la targa con la foto del veicolo e quella di contesto. Ogni passaggio viene associato al Comando e al varco che lo ha rilevato, con data, ora e direzione di marcia.



Assicurazione e revisione

A ogni transito la piattaforma interroga il Portale dell'Automobilista e registra compagnia, numero di polizza e scadenze. Assicurazione scaduta o revisione non effettuata emergono subito.

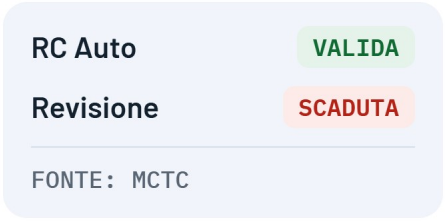

Visure sul veicolo

Dal dettaglio del transito l'operatore consulta i dati del veicolo e dell'intestatario, lo storico della carta di circolazione, l'estratto cronologico e le prenotazioni di revisione.

- Dati veicolo e intestatario
- Storico carta di circolazione
- Estratto cronologico
- Prenotazioni di revisione

Cruscotto web in diretta

In centrale i transiti compaiono mentre avvengono, senza ricaricare la pagina. Gli esiti irregolari sono evidenziati e ogni passaggio si apre con foto e dati completi.

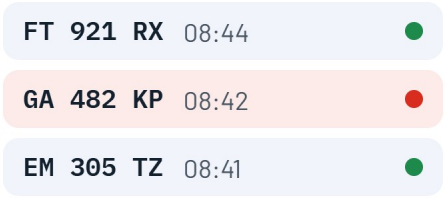

ARCHIVIO E RICERCHE

Ricerche avanzate sull'archivio

Ogni passaggio resta consultabile con le foto e l'esito della verifica. I filtri si combinano tra loro e i risultati si esportano in Excel. La ricerca in archivio è disponibile anche dall'app degli agenti.

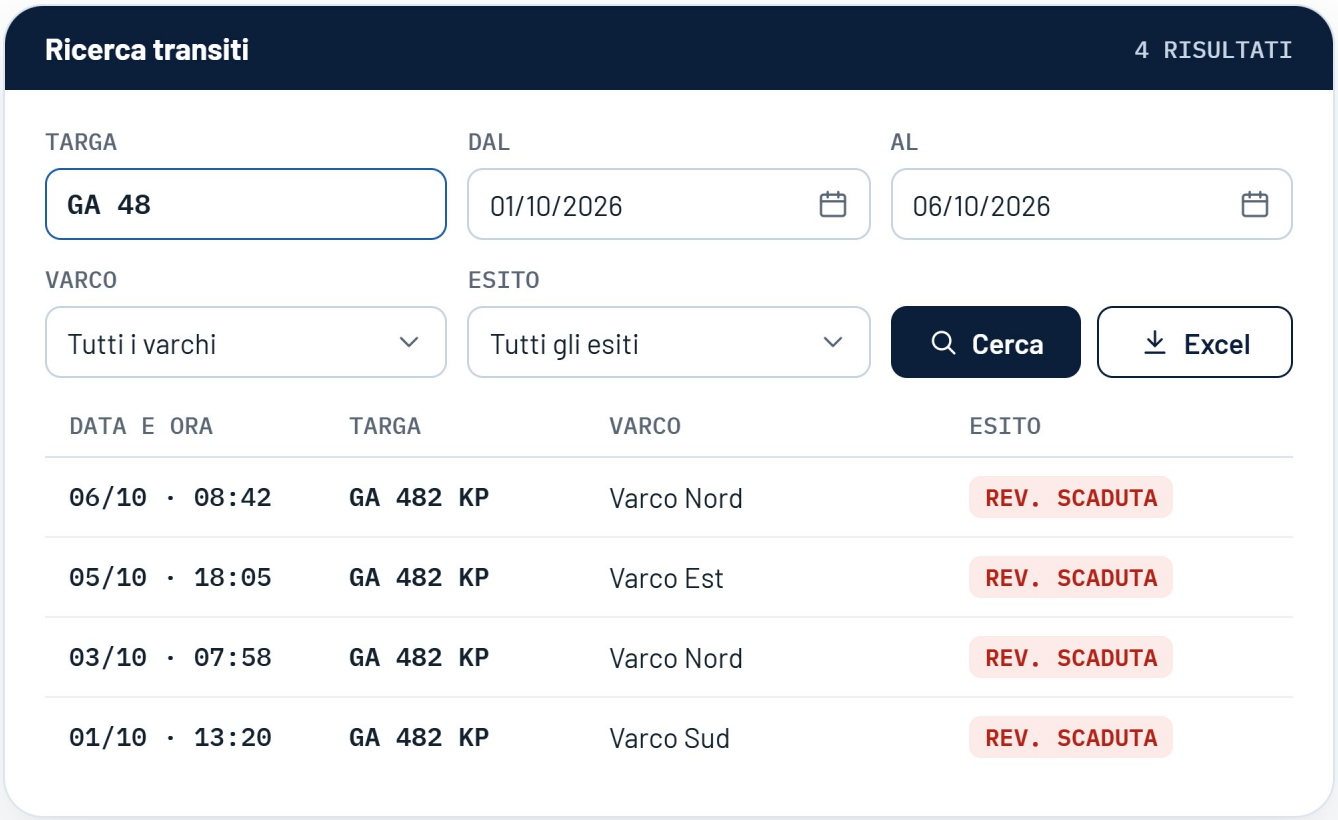

Cosa si può cercare

Per targa

Anche parziale: tutti i passaggi dei veicoli corrispondenti.

Per periodo

Qualsiasi intervallo di date, dal giorno stesso ai mesi precedenti.

Per varco

Una telecamera o tutte, proprie e autorizzate.

Per esito

Solo i non assicurati o con revisione scaduta.

Per nominativo

I passaggi dei veicoli intestati a una persona o a una ditta.

Esportazione

Risultati in Excel, pronti per atti e statistiche.

SUL TERRITORIO

Strumenti per chi è in strada

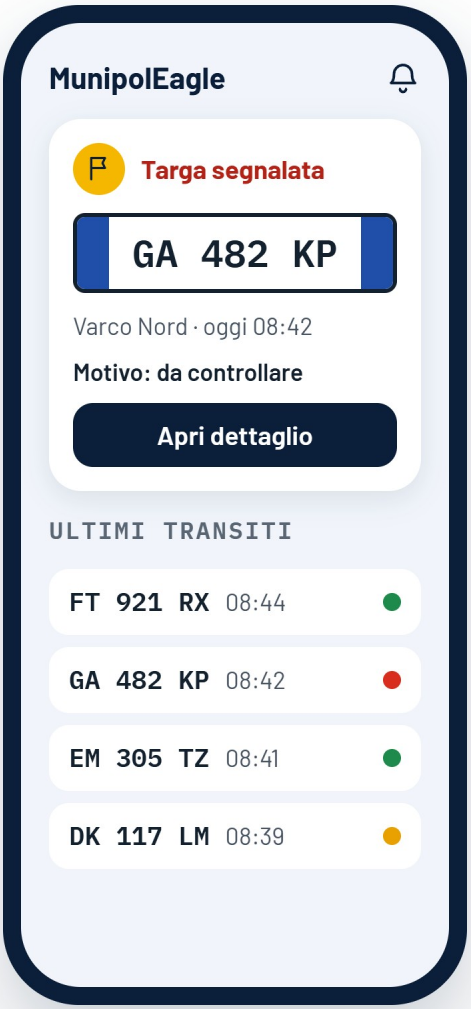

App per gli agenti

App Android con accesso tramite QR code personale: ultimi transiti in diretta, ricerca in archivio e notifiche push sulle targhe segnalate.

Blacklist del Comando

Liste di targhe con motivazione e scadenza. Il Comando sceglie quali varchi controllare e chi avvisare. Importazione massiva da file.

NOVITÀ

Blacklist generale condivisa

Una lista unica per tutta la rete: la segnalazione di un Comando vale su tutte le telecamere. L'avviso arriva solo a chi è autorizzato a vedere quel varco.

MODULO FORZE DI POLIZIA

Una rete per tutte le forze dell'ordine

I varchi possono essere condivisi tra Comandi vicini, unioni di comuni e con Carabinieri, Polizia di Stato e Guardia di Finanza. Ogni ente accede con le proprie utenze, vede solo i varchi autorizzati dal Comune e riceve sul telefono gli avvisi sulle targhe segnalate.

Varchi del Comune →

- Polizia Locale
- Carabinieri
- Polizia di Stato
- Guardia di Finanza

SICUREZZA E AFFIDABILITÀ

Dati protetti, accessi controllati

Dati in Italia
Cloud su infrastruttura con sede a Milano.

Azienda certificata
ISO/IEC 27001, 27017 e 27018.

Accessi sicuri
Password cifrate, sessioni a scadenza, traffico HTTPS.

Telefono smarrito
L'accesso del dispositivo si revoca subito.

Accesso per competenza
Ogni ente vede solo i varchi autorizzati.

Immagini al Comune
Ogni notte le foto vanno sul server del Comune via VPN.

Integrazione con i verbali
Un'interfaccia dedicata trasferisce i transiti rilevati ai gestionali dei verbali De Leoni Informatica, senza reinserimenti.

MunipolEagle

↓

Gestionale verbali

Come si attiva

1 — 2 — 3

Configurazione varchi
Colleghiamo le telecamere, esistenti o nuove, al Comando.

Abilitazione verifiche
Attiviamo il collegamento al Portale dell'Automobilista.

Avvio operativo
Formazione degli operatori e consegna dell'app agli agenti.

deLeoni informatica

CONTATTI · LATINA

0773 629097

fabrizio@deleoni.it

www.munipol193.it

www.deleoni.it